



Mokyklos veiklos kokybės vertinimas 2019 m.

**VKVG pirmininkė
Vida Bersėnienė
2020-01-10**

NŠA pateiktų apklausų rezultatų apžvalga ir palyginimas su 2014-2018 m.

Tikslas:

1. Surinkti duomenų mokyklos įsivertinimui ir pažangai pamatuoti.
2. NŠA pateiktai pažangos anketai užpildyti.

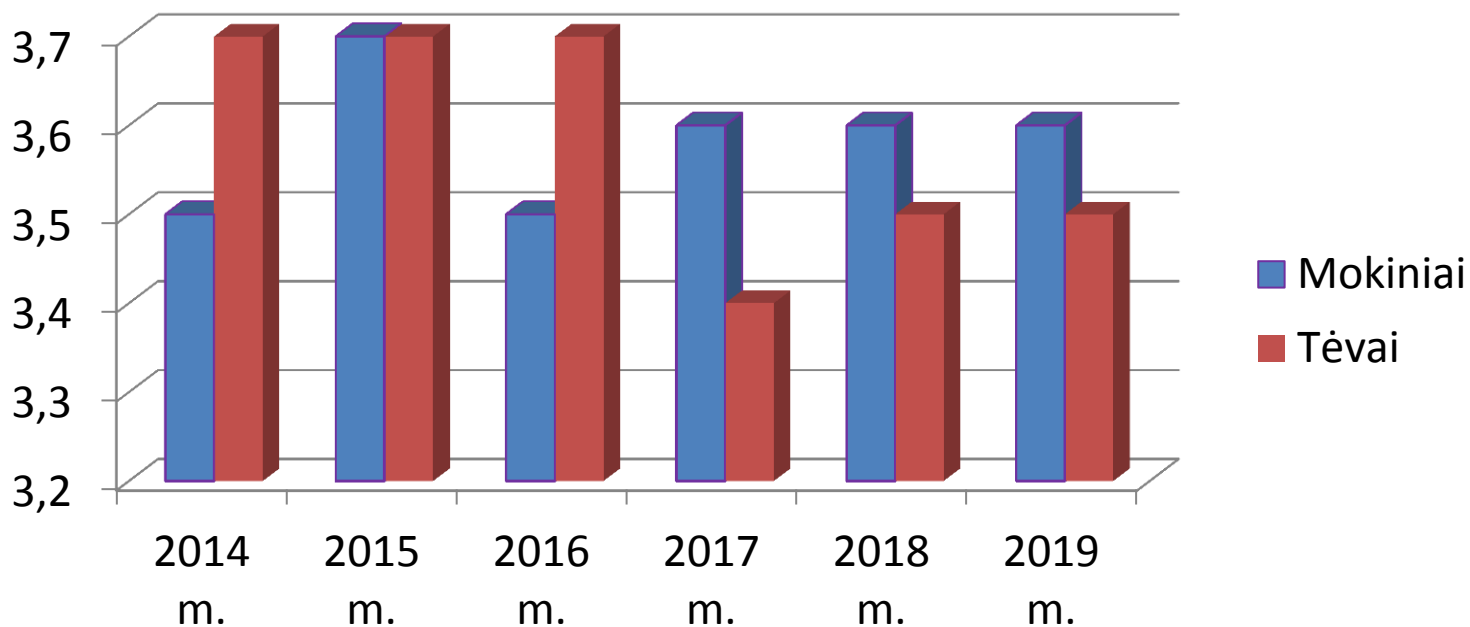
	Su teiginiu ...				
	Visiškai nesutinku	Ko gero, nesutinku	Ko gero, sutinku	Visiškai sutinku	Nėra duomenų
Esu patenkintas(-a) savo vaiko mokymosi rezultatais	1	2	3	4	0
Mano vaiko mokykla žinoma kaip sėkminga - pasiekimai įvairiuose konkursuose, olimpiadose yra žinomi mieste, šalyje.	1	2	3	4	0
Greta įprastinių pamokų mokykloje organizuojama ir kitokia veikla (būreliai, šventės, meno renginiai, projektinės savaitės ir pan.)	1	2	3	4	0
Bendruomeniškumas, dalyvavimas, informavimas	Visiškai nesutinku	Ko gero, nesutinku	Ko gero, sutinku	Visiškai sutinku	
Mokykloje yra skatinamas mokytojų, mokinių ir tėvų dalyvavimas mokyklos bendruomeniniame gyvenime	1	2	3	4	0
Man reguliariai suteikiama galimybė pareikšti savo atsiliepimus apie mokyklos veiklą	1	2	3	4	0
Tėvų išsakytos nuomonės, kritika ir pasiūlymai yra aptariami ir įgyvendinami	1	2	3	4	0
Tėvams mokykla suteikia pakankamai galimybių dalyvauti mokyklos veikloje	1	2	3	4	0
Mokytojai ir tėvai bendradarbiauja vaiko ugdymo klausimais	1	2	3	4	0
Tėvai yra supažindinami su mokyklos ugdymo proceso planais (ko...	1	2	3	4	0
Santykiai, saugumas, jausena					
Daugelis mano mokyklos mokinių tarpusavyje sutaria gerai	1	2	3	4	0
Gerai sutariu su visais bendraklasiais	1	2	3	4	0
Per paskutinius du mėnesius mūsų klasėje (mokykloje) iš manęs niekas nesijuokė, nesišaipė, nesityčiojo	1	2	3	4	0
Per paskutinius du mėnesius mūsų klasėje (mokykloje) iš mokinių nesijuokė, nesišaipė, nesityčiojo	1	2	3	4	0
Per paskutinius du mėnesius aš pats(-i) nesijuokiau, nesišaipiau, nesityčiojau iš kitų mokinių	1	2	3	4	0
Aš jaučiuosi saugiai visoje mokykloje: klasėje, koridoriuose, kieme, valgykloje, tualetuose	1	2	3	4	0
Mokytojai su mumis, mokiniais, visur ir visada elgiasi draugiškai ir pagarbiai	1	2	3	4	0
Mūsų klasės mokiniai su mokytojais elgiasi draugiškai ir pagarbiai	1	2	3	4	0
Mokyklos mokytojai visuomet padeda, papildomai paaiškina tiems	1	2	3	4	0

Bendra informacija apie apklausas

Apklausų pabaigos data:	2019-12-09		
Naudotas klausimynas:	NŠA pateiktos anketos mokiniams ir tėvams		Klausimynas mokytojams
Pakviesti dalyviai:	415 5-8 kl. mokinių (per prieigos kodus)	808 1-8 kl. tėvai (per el. paštus)	57 (per prieigos kodus)
Visiškai atsakyti klausimynai :	403	278	49
Grįžusių klausimynų kvota:	97,1%	34,4%	86%

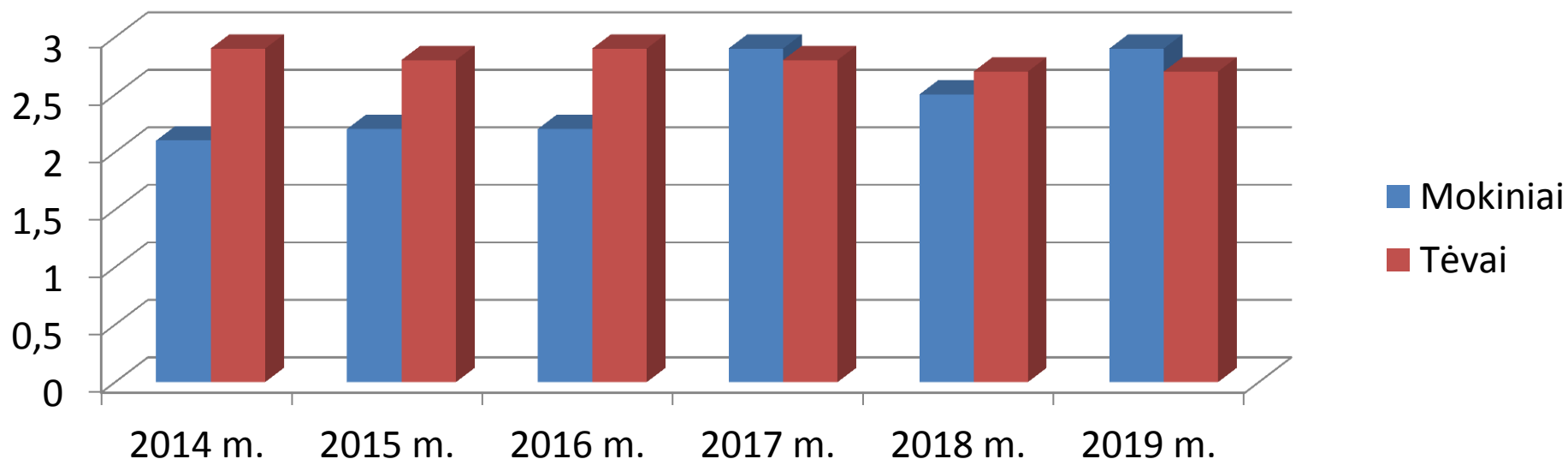
Mokinių ir tėvų atsakymų aukščiausios vertės

	2014 m.	2015 m.	2016 m.	2017 m.	2018 m.	2019 m.
Mokiniai	3,5	3,7	3,5	3,6	3,6	3,6
Tėvai	3,7	3,7	3,7	3,4	3,5	3,5



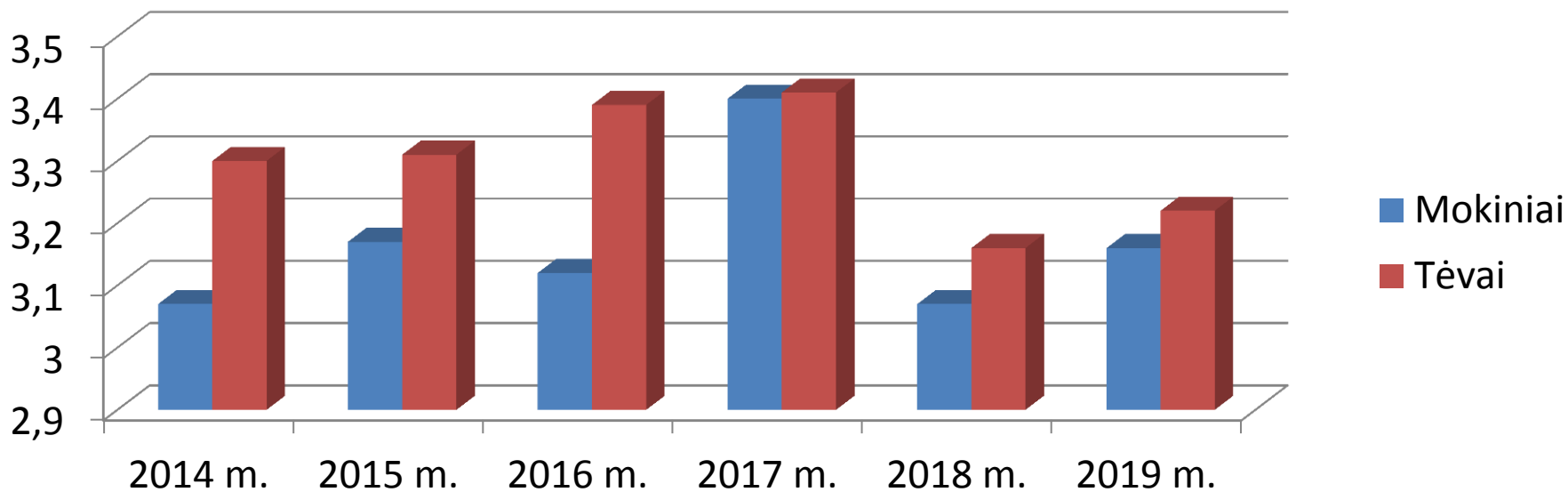
Mokinių ir tėvų atsakymų žemiausios vertės

	2014 m.	2015 m.	2016 m.	2017 m.	2018 m.	2019 m.
Mokiniai	2,1	2,2	2,2	2,9	2,5	2,7
Tėvai	2,9	2,8	2,9	2,8	2,7	2,7



Mokinių ir tėvų atsakymų vidutinės vertės

	2014 m.	2015 m.	2016 m.	2017 m.	2018 m.	2019 m.
Mokiniai	3,07	3,17	3,12	3,4	3,07	3,16
Tėvai	3,3	3,31	3,39	3,41	3,16	3,22



Mokinių apklausos aukščiausios vertės

1.3 - Man svarbu mokytis	3,6	↔
1.6 - Per paskutinius 2 mėnesius aš iš kitų mokinių nesijuokiau, nesišaipiau	3,5	↑
1.2 - Mokykloje esame skatinami bendradarbiauti, padėti vieni kitiems	3,5	↑
1.7 - Per paskutinius 2 mėnesius iš manęs mokykloje niekas nesijuokė, nesišaipė	3,3	↑
1.9 - Man įdomi ir prasminga mokyklos organizuojama socialinė ir visuomeninė veikla	3,2	↑

Tėvų apklausos aukščiausios vertės

1.6 - Per paskutinius 2 mėnesius mano vaikas iš kitų mokinių nesijuokė, nesišaipė 3,5



1.2 - Mokykloje mokytojai mokinius moko bendradarbiauti, padėti vienas kitam 3,5



1.9 - Mokykloje organizuojama socialinė ir visuomeninė veikla mokiniams yra įdomi ir prasminga 3,4



1.8 - Mokykla skatina mokinius būti aktyviais mokyklos gyvenimo kūrėjais 3,4



1.3 - Mokytojai padeda mokiniams suprasti mokymosi svarbą gyvenime 3,4



Mokinių apklausos žemiausios vertės



1.5 - Į mokyklą einu su džiaugsmu

2,7



1.14 - Mokytojai pakankamai dažnai ugdymą perkelia į kitas erdves, aplinkas.

2,7

1.11 - Per pamokas aš turiu galimybę pasirinkti įvairaus sunkumo užduotis

2,8



1.13 - Su mokytoju planuojame mano mokymosi tikslus ir galimybes tikslams pasiekti

2,9







1.4 - Mokykloje aš sužinau pakankamai informacijos apie tolimesnio mokymosi ir karjeros (profesijos pasirinkimo) galimybes

3,0



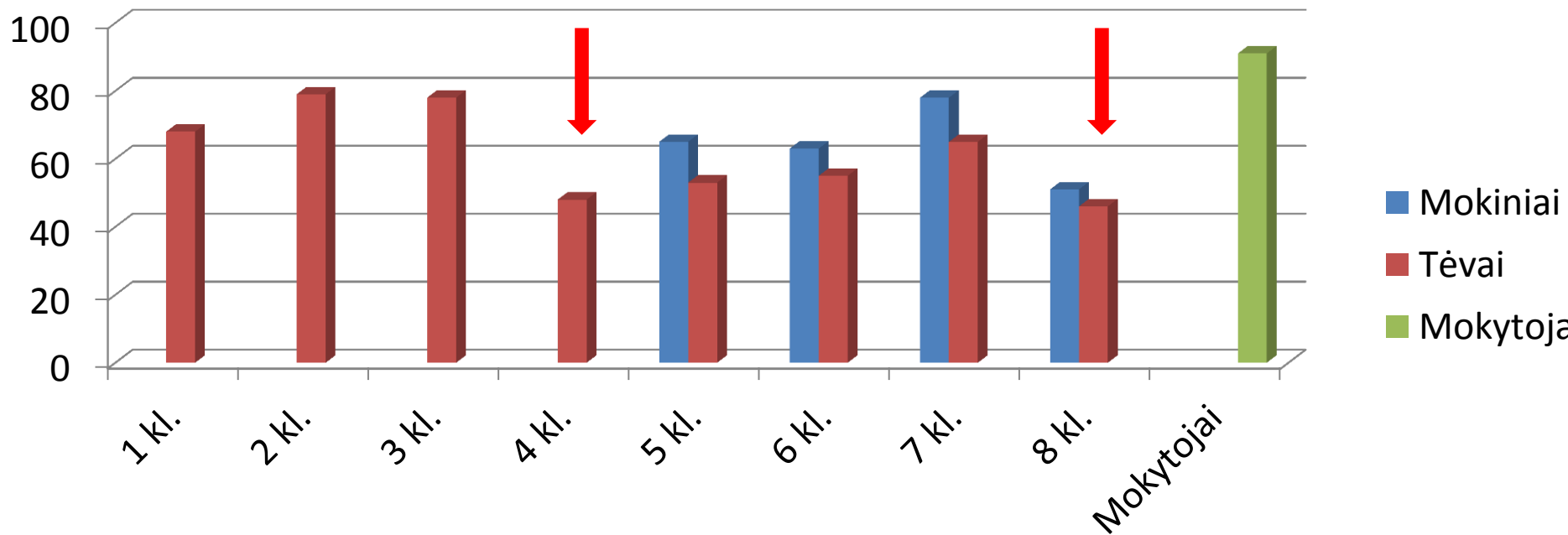
Tėvų apklausos žemiausios vertės



1.11 - Mano vaikas per pamoką gali pasirinkti užduotis pagal savo gebėjimus	2,7	
1.14 - Mokytojai pakankamai dažnai ugdymą perkelia į kitas erdves, aplinkas	2,9	
1.7 - Per paskutinius 2 mėnesius iš mano vaiko mokykloje niekas nesijuokė, nesišaipė	3,0	
1.13 - Mokykloje mano vaikas mokomas planuoti savo mokymąsi	3,1	
1.4 - Mokykloje mano vaikas sužino apie tolimesnio mokymosi ir karjeros galimybes	3,1	

Per pamokas mokytojai sudaro galimybę mokiniui pasirinkti įvairaus sunkumo užduotis (proc.)

	1kl.	2 kl.	3 kl.	4 kl.	5 kl.	6 kl.	7 kl.	8 kl.
Mokiniai	-	-	-	-	65	63	78	51
Tėvai	68	79	78	48	53	55	65	46
Mokytojai	91							



Mokyklos tobulintas rodiklis 2019 m.

Klausimas	Mokiniai	Tėvai	Mokytojai	Rodiklis
Per pamokas mokytojai sudaro galimybę mokiniui pasirinkti įvairaus sunkumo užduotis	66% 2,8 ↑	60% 2,7 ↓	91% 3,2 ↑	1.2.1. Mokinio pasiekimai ir pažanga. Visybiškumas 2.2.2. Ugdymo(si) organizavimas (suasmeninimas, įvairovė)
Mokytojai pakankamai dažnai veda pamokas kitose erdvėse, aplinkose.	61 % 2,7	72% 2,9	94% 3,3	3.1.3. Aplinkų bendrakūra 4.3.1. Kompetencija

Mokyklos tobulintinas rodiklis 2020 m.

2.2.2. Ugdymo(si) organizavimas Įvairovė

Kiekvienam mokiniui sudaroma galimybė patirti įvairius mokymosi būdus ir formas, išbandyti įvairių rūšių užduotis ir kuo įvairesnes veiklas įvairiuose kontekstuose (mokykloje, bibliotekose, gamtoje ir kt.).

Derinamas individualus, partneriškas, grupinis, visos klasės ir tinklinis mokymasis.

Mokyklos veiklos stipriosios pusės 2019 m.

Klausimas	Mokiniai	Tėvai	Mokytojai	Rodikliai
Mokykloje mokytojai vaikus moko bendradarbiauti, padėti vieni kitiems	92 % 3,5 ↑	94% 3,5 ↔	100% 3,8 ↑	1.1.1. Asmenybės tapsmas. Socialumas 2.3.1. Mokymasis 2.3.2. Ugdymas mokyklos gyvenimu 4.2.1. Veikimas kartu



Sėkmės veikiančiant kartu!

